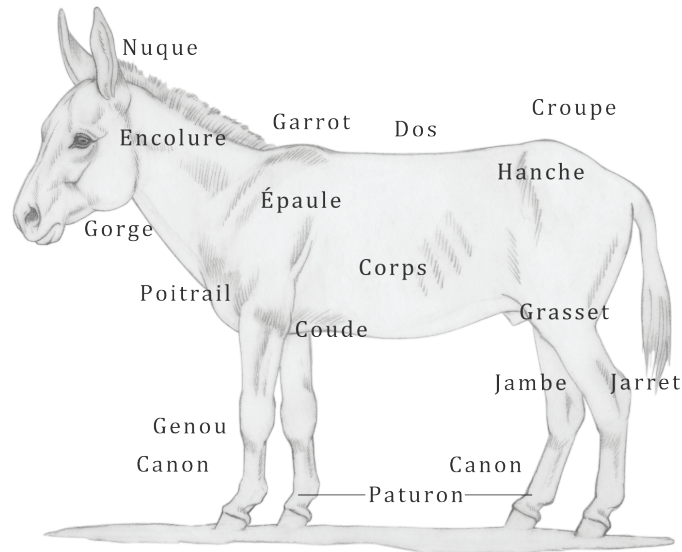




Évaluation de l'état corporel des ânes et des mules

ILLUSTRATION ANNOTÉE D'UN ÂNE¹



IEC 1

ENCOLURE ET ÉPAULES

- L'encolure est émaciée, tous les os sont facilement palpables
- La jonction de l'encolure et de l'épaule est très saillante, l'ossature de l'épaule est angulaire et facilement palpable

GARROT

- La structure osseuse du garrot est proéminente et facilement palpable

CORPS


- Les côtes sont visibles à distance et sont facilement palpables
- L'abdomen est rétracté

DOS

- L'épine dorsale est proéminente, les apophyses épineuses et transverses sont facilement palpables

ARRIÈRE-MAIN

- L'ossature des hanches est visible et facilement palpable (jarret et pointe de la fesse)
- L'arrière-main est très peu musclée
- Il peut y avoir une cavité apparente sous la queue



¹ Images dans l'Annexe E conçues par Michelle Grant (Calgary, Alberta). www.michellegrant.ca Texte sur l'évaluation de l'état corporel des ânes élaboré par The Donkey Sanctuary et utilisé avec leur accord. Copyright: The Donkey Sanctuary. www.thedonkeysanctuary.org.uk



Évaluation de l'état corporel des ânes et des mules (suite)

IEC 2

ENCOLURE ET ÉPAULES

- Un léger développement musculaire couvre l'ossature
- La jonction de l'encolure et de l'épaule est légèrement saillante

GARROT

- L'ossature du garrot est légèrement recouverte de gras
- Les apophyses épineuses sont palpables, mais ne sont pas proéminentes

CORPS


- Les côtes sont visibles, mais ne sont pas palpables

DOS

- Les apophyses épineuses et transverses sont palpables en appliquant une légère pression
- La musculature de part et d'autre de la ligne dorsale est peu développée

ARRIÈRE-MAIN

- La musculature de l'arrière-main est peu développée, l'ossature des hanches est facilement palpable



IEC 3

ENCOLURE ET ÉPAULES

- La musculature est bien développée, l'ossature est palpable sous une légère couche de muscle et de gras
- L'encolure se fond en douceur avec l'épaule qui est arrondie

GARROT

- Les apophyses épineuses sont bien recouvertes de muscles et de gras, le garrot se fond en douceur avec le dos

CORPS


- Les côtes sont légèrement recouvertes de muscles et de gras, les côtes sont palpables en appliquant une légère pression
- L'abdomen est ferme avec un bon tonus musculaire et forme une ligne à peu près droite

DOS

- Les apophyses épineuses et transverses ne sont pas palpables individuellement
- La musculature de part et d'autre de la ligne dorsale est bien développée

ARRIÈRE-MAIN

- La musculature de l'arrière-main est bien développée, l'ossature des hanches paraît arrondie et est palpable en appliquant une légère pression





Évaluation de l'état corporel des ânes et des mules (suite)

IEC 4

ENCOLURE ET ÉPAULES

- L'encolure est épaisse, la crête de l'encolure est dure au toucher et les épaules sont entièrement recouvertes d'une couche de gras

GARROT

- Le garrot est large et l'ossature est palpable en appuyant fermement

CORPS


- Les côtes dorsales ne peuvent être senties qu'en appuyant fermement, les côtes ventrales peuvent être plus facilement palpables
- L'abdomen est surdéveloppé

DOS

- Les apophyses épineuses et transverses ne peuvent être senties qu'en appuyant fermement
- Il y a une légère dépression le long du dos

ARRIÈRE-MAIN

- L'arrière-main est arrondie, l'ossature ne peut être sentie qu'en appuyant fermement
- Les dépôts de graisse sont facilement repérables



IEC 5

ENCOLURE ET ÉPAULES

- L'encolure est épaisse, les dépôts de graisse le long de la crête sont évidents et celle-ci peut s'affaisser de côté
- L'épaule est arrondie et les dépôts de graisse sont évidents

GARROT

- Le garrot est élargi, il est impossible de palper l'ossature

CORPS

- Les côtes dorsales sont recouvertes d'importants dépôts de graisse qui sont souvent inégaux. Il peut en être de même pour les côtes ventrales
- Les côtes ne sont pas palpables
- L'abdomen est proéminent en profondeur et en largeur

DOS

- Le dos est large, il est impossible de sentir les apophyses épineuses ou transverses
- Il y a une dépression profonde le long du dos avec des dépôts de graisse évidents de part et d'autre

ARRIÈRE-MAIN

- L'ossature des hanches n'est pas palpable, il peut y avoir des dépôts de graisse qui dépassent de chaque côté de l'attache de la queue, les dépôts de graisse sont souvent inégaux et très proéminents

